



ΟΙΚΟΝΟΜΙΚΕΣ ΚΑΤΑΣΤΑΣΕΙΣ ΚΥΠΡΙΑΚΗΣ ΔΗΜΟΚΡΑΤΙΑΣ

2015



ΓΕΝΙΚΟ ΛΟΓΙΣΤΗΡΙΟ ΤΗΣ ΔΗΜΟΚΡΑΤΙΑΣ

Γενικό Λογιστήριο της Δημοκρατίας
1441 Λευκωσία, Κύπρος
Τηλ: +357 22602252 / Τηλεομ: +357 22675580
Ιστοσελίδα: www.treasury.gov.cy

ΟΙΚΟΝΟΜΙΚΕΣ ΚΑΤΑΣΤΑΣΕΙΣ ΚΥΠΡΙΑΚΗΣ ΔΗΜΟΚΡΑΤΙΑΣ 2015

ΠΕΡΙΕΧΟΜΕΝΑ

Σελίδα

ΟΙΚΟΝΟΜΙΚΕΣ ΚΑΤΑΣΤΑΣΕΙΣ

Έκθεση Γενικής Λογίστριας της Δημοκρατίας	5
Έκθεση Γενικού Ελεγκτή της Δημοκρατίας	7
Λογαριασμός Εισπράξεων και Πληρωμών	10
Κατάσταση Υλοποίησης Προϋπολογισμού	12
Σημειώσεις στις Οικονομικές Καταστάσεις	13
Πρόσθετες Πληροφορίες στις Οικονομικές Καταστάσεις	22

ΚΥΠΡΙΑΚΗ ΔΗΜΟΚΡΑΤΙΑ

ΟΙΚΟΝΟΜΙΚΕΣ ΚΑΤΑΣΤΑΣΕΙΣ

2015

ΕΚΘΕΣΗ ΓΕΝΙΚΗΣ ΛΟΓΙΣΤΡΙΑΣ ΤΗΣ ΔΗΜΟΚΡΑΤΙΑΣ

Οι Οικονομικές Καταστάσεις της Κυπριακής Δημοκρατίας περιλαμβάνουν τα οικονομικά αποτελέσματα των Οικονομικών Φορέων που περιλαμβάνονται στον Κρατικό Προυπολογισμό για το έτος που έληξε στις 31 Δεκεμβρίου 2015. Ετοιμάστηκαν σύμφωνα με τις διατάξεις του Άρθρου 79 του Περί της Δημοσιονομικής Ευθύνης και Δημοσιονομικού Πλαισίου Νόμου του 2014 (Ν.20(Ι)/2014), περιλαμβάνουν τα ακόλουθα:

- Λογαριασμό Εισπράξεων και Πληρωμών για το έτος που έληξε στις 31 Δεκεμβρίου 2015,
- Κατάσταση Υλοποίησης Κρατικού Προυπολογισμού για το έτος που έληξε στις 31 Δεκεμβρίου 2015, και
- Σημειώσεις στις Οικονομικές Καταστάσεις

Οι Οικονομικές Καταστάσεις ελέγχονται από τον Γενικό Ελεγκτή της Δημοκρατίας και υποβάλλονται μαζί με την έκθεση ελέγχου και την ελεγκτική γνώμη από τον Υπουργό Οικονομικών στο Υπουργικό Συμβούλιο και στη Βουλή των Αντιπροσώπων.

2. Οι Οικονομικές Καταστάσεις έχουν ετοιμαστεί ακολουθώντας το Διεθνές Λογιστικό πρότυπο για τον Δημόσιο Τομέα (ΔΛΠΔΤ) «Χρηματοοικονομική Πληροφόρηση με βάση τη λογιστική αρχή των πραγματικών εισπράξεων και πληρωμών». Με την βάση αυτή, τα έσοδα και οι δαπάνες των Οικονομικών Φορέων αναγνωρίζονται κατά την ημερομηνία εισπράξης ή πληρωμής τους.

3. Κατά το 2015, οι *Εισπράξεις από Λειτουργικές και Επενδυτικές Δραστηριότητες* ξεπέρασαν τις *Πληρωμές για Λειτουργικές και Επενδυτικές Δραστηριότητες*. Το *Πλεόνασμα από Λειτουργικές και Επενδυτικές Δραστηριότητες*, που προέκυψε από τις οικονομικές πράξεις που έγιναν το 2015, ανήλθε σε €304 εκ. (2014: Πλεόνασμα €488 εκ.). Μετά τη συμπερίληψη και των καθαρών πληρωμών για *Εξυπηρέτηση Δημόσιου Χρέους*, παρουσιάζεται Έλλειμμα ύψους €241 εκ. (2014: Πλεόνασμα €40 εκ.). Λαμβάνοντας υπόψη και τις Αναλήψεις και Αποπληρωμές Δανείων που έγιναν κατά τη διάρκεια του 2015, προέκυψε Έλλειμμα ύψους €160 εκ. (2014: Πλεόνασμα €240 εκ.).

Έσοδα

4. Τα Έσοδα από *Λειτουργικές και Επενδυτικές Δραστηριότητες* ανήλθαν σε €5.821 εκ. (2014: €5.940 εκ.). Τα Έσοδα ήταν μειωμένα κατά 2% σε σχέση με το 2014 και αποτελούνται κυρίως από *Έμμεσους Φόρους* 46% (2014: 45%), *Άμεσους Φόρους* 37% (2014: 37%) και *Άλλα Έσοδα* 17% (2014: 18%).

5. Οι κυριότερες πηγές εσόδων για το έτος 2015 ήταν:

Έμμεσοι Φόροι

Οι εισπράξεις Έμμεσων Φόρων αυξήθηκαν κατά €35 εκ. σε σχέση με το 2014 κυρίως λόγω αυξημένων εισπράξεων Φόρων Κατανάλωσης Πετρελαιοειδών και στα αυξημένα Τέλη Μεταβιβάσεων και Υποθηκών. Τα έσοδα από τον Φόρο Προστιθέμενης Αξίας συνεχίζουν να αποτελούν το μεγαλύτερο μέρος των Έμμεσων Φόρων (2015: €1.691 εκ., 2014: €1.689 εκ.).

Άμεσοι Φόροι

Οι εισπράξεις Άμεσων Φόρων μειώθηκαν κατά €64 εκ. σε σχέση με το 2014 (2015: €2.152 εκ., 2014: €2.216 εκ.). Η μεταβολή οφείλεται κατά κύριο λόγο στη μείωση των εισπράξεων Άμεσων Φορολογιών και επηρεάζεται αντίστροφα από την αύξηση στις εισπράξεις Εταιρικού Φόρου.

Άλλα Έσοδα

Στα Υπόλοιπα Έσοδα περιλαμβάνονται μεταξύ άλλων Έσοδα από Προσφορά Υπηρεσιών και Πώληση Αγαθών €217 εκ. (2014: €252 εκ.), Χορηγίες που λαμβάνονται από την Ευρωπαϊκή Ένωση €92 εκ. (2014: €125 εκ.), Μέρισμα από την Κεντρική Τράπεζα €133 εκ. (2014: €181 εκ.) και Δικαιώματα Διαχείρισης Αερολιμένων €61 εκ. (2014: €40 εκ.). Επίσης κατά το 2015 λήφθηκαν μερίσματα ύψους €67 εκ. από Οργανισμούς Δημοσίου Δικαίου (2015: CYTA €52 εκ. και Αρχή Λιμένων Κύπρου €15 εκ.).

Σημειώνεται ότι μέσω της διαδικασίας συμψηφισμού, που εφαρμόστηκε από τα μέσα του 2013, εισπράχθηκαν κατά το 2015 έσοδα συνολικού ύψους €38,2 εκ., τα οποία αφορούν κυρίως φόρους και εισφορές προς το Ταμείο Κοινωνικών Ασφαλίσεων.

Δαπάνες

6. Οι Δαπάνες για Λειτουργικές και Επενδυτικές Δραστηριότητες ανήλθαν σε €5.517 εκ. (2014: €5.452 εκ. Οι Δαπάνες ήταν ψηλότερες κατά 4% κυρίως λόγω της αύξησης στα ποσά των Μεταβιβάσεων η οποία οφείλεται στις πληρωμές του Ελάχιστου Εγγυημένου Εισοδήματος καθόλη τη διάρκεια του 2015 σε σχέση με το 2014 για το οποίο οι εν λόγω πληρωμές αφορούσαν μόνο δύο μήνες και μικρό αριθμό δικαιούχων.

7. Οι Δαπάνες για Λειτουργικές και Επενδυτικές Δραστηριότητες του έτους 2015 αποτελούνται κυρίως από Μεταβιβάσεις 36% (2014: 34%), Δαπάνες Προσωπικού 32% (2014: 33%), Λειτουργικές Δαπάνες 15% (2014: 15%), Συντάξεις και Φιλοδωρήματα 11% (2014: 11%) και Κεφαλαιουχικές Δαπάνες 5% (2014: 6%).

8. Οι Μεταβιβάσεις κατά το έτος 2015 ανήλθαν σε €2.000 εκ. (2014: €1.843 εκ.) και αποτελούν τη μεγαλύτερη κατηγορία δαπανών του Κράτους. Αφορούν κυρίως χορηγίες και συνεισφορές του Κράτους σε διάφορους οργανισμούς και φυσικά πρόσωπα. Οι Κοινωνικές Παροχές αποτελούν τη μεγαλύτερη κατηγορία Μεταβιβάσεων.

Οι σημαντικότερες Κοινωνικές Παροχές είναι:

(α) Ελάχιστο Εγγυημένο Εισόδημα (2015: €221 εκ., 2014: €2 εκ.)

(β) Τα Δημόσια Βοήθημα (2015: €0,01 εκ., 2014: €173 εκ.)

(γ) Το Επίδομα Τέκνου (2015: €107 εκ., 2014: €119 εκ.)

(δ) Η Χορηγία σε συνταξιούχους με χαμηλά εισοδήματα (2015: €57 εκ., 2014: €75 εκ.)

(ε) Η Κοινωνική Σύμβαση (2015: €68 εκ., 2014: €67 εκ.)


(ζ) Η Φοιτητική Χορηγία (2015: €52 εκ., 2014: €49 εκ.)

9. Οι Δαπάνες Προσωπικού ανήλθαν κατά το έτος 2015 σε €1.794 εκ. (2014: €1.826 εκ.) σημειώνοντας μείωση 1,8%. Το μεγαλύτερο μέρος των Δαπανών Προσωπικού αφορούν προσωπικό του Υπουργείου Παιδείας και Πολιτισμού (34%), ενώ δεύτερο μεγαλύτερο είναι το Υπουργείο Υγείας (15%).

Χρηματοδοτικές Δραστηριότητες

10. Οι εισπράξεις από Χρηματοδοτικές Δραστηριότητες κατά το έτος 2015 ανήλθαν σε €3.412 εκ. (2014: €2.290 εκ.) ενώ οι πληρωμές ανήλθαν σε €3.331 εκ. (2014: €2.090 εκ.). Το μεγαλύτερο μέρος των εισπράξεων αφορά εκταμιεύσεις των δανείων που λήφθηκαν από τον Ευρωπαϊκό Μηχανισμό Σταθερότητας και το Διεθνές Νομισματικό Ταμείο στα πλαίσια της Συμφωνίας Διευκόλυνσης Χρηματοδοτικής Στήριξης που υπογράφηκε το 2013 με τον Ευρωπαϊκό Μηχανισμό Στήριξης.

ΓΕΝΙΚΟ ΛΟΓΙΣΤΗΡΙΟ ΤΗΣ ΔΗΜΟΚΡΑΤΙΑΣ
1441 ΛΕΥΚΩΣΙΑ ΚΥΠΡΟΣ
16 Νοεμβρίου 2020


ΡΕΑ ΓΕΩΡΓΙΟΥ
Γενική Λογίστρια της Δημοκρατίας



ΕΛΕΓΚΤΙΚΗ
ΥΠΗΡΕΣΙΑ



ΚΥΠΡΙΑΚΗ
ΔΗΜΟΚΡΑΤΙΑ

ΕΚΘΕΣΗ ΓΕΝΙΚΟΥ ΕΛΕΓΚΤΗ ΤΗΣ ΔΗΜΟΚΡΑΤΙΑΣ

Προς Γενική Λογίστρια

Έκθεση επί του Ελέγχου των Οικονομικών Καταστάσεων της Κυπριακής Δημοκρατίας για το έτος που έληξε στις 31 Δεκεμβρίου 2015

Θεσμικό πλαίσιο

Βάσει των προνοιών του άρθρου 116(1) του Συντάγματος της Κυπριακής Δημοκρατίας, ο Γενικός Ελεγκτής «ελέγχει εν ονόματι της Δημοκρατίας, κάθε πληρωμή ή εισπραξη και κάθε λογαριασμό χρηματικών διαθεσίμων ή λοιπού ενεργητικού ή αναληφθεισών από τη Δημοκρατία ή για λογαριασμό της υποχρεώσεων, του οποίου η διαχείριση γίνεται από τη Δημοκρατία ή στο όνομά της, θεωρώντας και ελέγχοντας συνάμα κάθε τέτοιο λογαριασμό».

Ο περί της Δημοσιονομικής Ευθύνης και του Δημοσιονομικού Πλαισίου Νόμος του 2014 (Ν. 20(Ι)/2014) ορίζει ότι ο Γενικός Ελεγκτής ελέγχει, μεταξύ άλλων, τις οικονομικές καταστάσεις που περιλαμβάνουν όλους τους οικονομικούς φορείς που συμπεριλαμβάνονται στον Προϋπολογισμό της Δημοκρατίας και τις ενοποιημένες οικονομικές καταστάσεις της Γενικής Κυβέρνησης, οι οποίες ετοιμάζονται από τον Γενικό Λογιστή (άρθρο 79(1)) στη βάση Διεθνών Λογιστικών Προτύπων που ο ίδιος αποφασίζει. Οι πιο πάνω οικονομικές καταστάσεις υποβάλλονται για τον σκοπό αυτό στον Γενικό Ελεγκτή εντός έξι μηνών από το τέλος του οικονομικού έτους αναφοράς (άρθρο 79(5)). Βάσει του άρθρου 81 του ίδιου Νόμου, ο Γενικός Ελεγκτής διενεργεί τους ελέγχους στη βάση διεθνών αναγνωρισμένων προτύπων ελέγχου που ο ίδιος ήθελε αποφασίσει.

Ετοιμασία οικονομικών καταστάσεων

Η Γενική Λογίστρια υπέβαλε στην Υπηρεσία μας, για έλεγχο, τις οικονομικές καταστάσεις της Δημοκρατίας για το έτος 2015 στις 6.12.2017, δηλαδή με καθυστέρηση περίπου 1,5 έτους. Οι οικονομικές καταστάσεις ετοιμάστηκαν ακολουθώντας το Διεθνές Λογιστικό Πρότυπο για τον Δημόσιο Τομέα «Χρηματοοικονομική Πληροφόρηση με Βάση τη Λογιστική Αρχή των Πραγματικών Εισπράξεων και Πληρωμών». Σύμφωνα με τη βάση αυτή, τα έσοδα και οι δαπάνες των οικονομικών φορέων αναγνωρίζονται κατά την ημερομηνία εισπράξης ή πληρωμής τους. Κατά τον έλεγχο εντοπίστηκαν και τέθηκαν ενώπιον του Γενικού Λογιστηρίου διάφορα θέματα, κυρίως σε σχέση με τον λογιστικό χειρισμό εισπράξεων και πληρωμών και την παρουσίαση των οικονομικών καταστάσεων, για τα οποία ζητήσαμε όπως γίνουν οι απαραίτητες διορθωτικές ενέργειες πριν από την έκδοση της Έκθεσης από την Υπηρεσία μας. Οι τελικές υπογραμμένες οικονομικές καταστάσεις υποβλήθηκαν στην Υπηρεσία μας από τη Γενική Λογίστρια στις 16.11.2020.

Έλεγχος που διενεργήθηκε

Ο έλεγχος, από την Υπηρεσία μας, των εισπράξεων και πληρωμών της Δημοκρατίας για το έτος 2015, είχε ολοκληρωθεί με την έκδοση της Ετήσιας Έκθεσης του Γενικού Ελεγκτή της Δημοκρατίας για το 2015 στις 15.12.2016. Επομένως, λαμβανομένης υπόψη της μεγάλης καθυστέρησης στην υποβολή των τελικών οικονομικών καταστάσεων της Δημοκρατίας για το 2016, δεν κρίθηκε σκόπιμη η διενέργεια πρόσθετου ελέγχου. Η Υπηρεσία μας προέβηκε, πέραν των ελέγχων που είχε ήδη διενεργήσει το 2016, σε επαλήθευση των ποσών που αναφέρονται στις οικονομικές καταστάσεις, βάσει των αποτελεσμάτων του έτους που εξήχθηκαν από το Ολοκληρωμένο Σύστημα Διοικητικής και Οικονομικής Πληροφόρησης (FIMAS) του Γενικού Λογιστηρίου και στη θεώρηση της γενικής παρουσίασης των οικονομικών καταστάσεων.

Συμπέρασμα επί των οικονομικών καταστάσεων

Εκτός από τα θέματα που αναφέρονται στην Ετήσια Έκθεση του Γενικού Ελεγκτή της Δημοκρατίας για το 2015, με βάση τις ελεγκτικές διαδικασίες που διενεργήσαμε και τα τεκμήρια που εξασφαλίσαμε, δεν έχει

περιέλθει στην αντίληψή μας οτιδήποτε που να μας οδηγεί στο συμπέρασμα ότι οι οικονομικές καταστάσεις είναι ουσιαστικά ασφαλισμένες.

Λαμβάνοντας υπόψη τα πιο πάνω, μπορεί να εκδοθεί ένα συμπέρασμα περιορισμένης διασφάλισης για τις οικονομικές καταστάσεις της Δημοκρατίας για το έτος που έληξε στις 31 Δεκεμβρίου 2015.

Συμπέρασμα επί της κανονικότητας εισπράξεων και πληρωμών

Εκτός από τα θέματα που αναφέρονται στην Ετήσια Έκθεση του Γενικού Ελεγκτή της Δημοκρατίας για το 2015, με βάση τις ελεγκτικές διαδικασίες που διενεργήσαμε και τα τεκμήρια που εξασφαλίσαμε, δεν έχει περιέλθει στην αντίληψή μας οτιδήποτε που να μας οδηγεί στο συμπέρασμα ότι οι εισπράξεις και πληρωμές που καταγράφονται στις οικονομικές καταστάσεις δεν έχουν διενεργηθεί για τους σκοπούς για τους οποίους οι σχετικοί Προϋπολογισμοί εγκρίθηκαν από τη Βουλή των Αντιπροσώπων ή ότι οι οικονομικές συναλλαγές που καταγράφονται στις οικονομικές καταστάσεις δεν συμμορφώνονται με το νομοθετικό και διαδικαστικό πλαίσιο που τις διέπει.

Λαμβάνοντας υπόψη τα πιο πάνω, μπορεί να εκδοθεί ένα συμπέρασμα περιορισμένης διασφάλισης για την κανονικότητα των εισπράξεων και πληρωμών για το έτος που έληξε στις 31 Δεκεμβρίου 2015.

Ευθύνες της Γενικής Λογίστριας για τις Οικονομικές Καταστάσεις

Η Γενική Λογίστρια είναι υπεύθυνη για την κατάρτιση των οικονομικών καταστάσεων, που δίνουν αληθινή και δίκαιη εικόνα σύμφωνα με το Διεθνές Λογιστικό Πρότυπο για τον Δημόσιο Τομέα «Χρηματοοικονομική πληροφόρηση με βάση τη λογιστική αρχή των πραγματικών εισπράξεων και πληρωμών» και τις απαιτήσεις του περί της Δημοσιονομικής Ευθύνης και του Δημοσιονομικού Πλαισίου Νόμου και για εκείνες τις δικλίδες εσωτερικού ελέγχου που η Γενική Λογίστρια καθορίζει ως απαραίτητες, ώστε να καθίσταται δυνατή η κατάρτιση οικονομικών καταστάσεων απαλλαγμένων από ουσιαστικές σφάλμα, οφειλόμενου είτε σε απάτη είτε σε λάθος.

Η Γενική Λογίστρια είναι υπεύθυνη για την επίβλεψη της διαδικασίας χρηματοοικονομικής αναφοράς της Δημοκρατίας.

Ευθύνες του Γενικού Ελεγκτή για τον Έλεγχο των Οικονομικών Καταστάσεων

Η δική μας ευθύνη είναι να εκφράσουμε ένα συμπέρασμα επί των οικονομικών καταστάσεων της Δημοκρατίας. Η ανασκόπηση των οικονομικών καταστάσεων διενεργήθηκε σύμφωνα με το Διεθνές Πρότυπο Αναθέσεων Επισκόπησης 2400 «Αναθέσεις για επισκόπηση Οικονομικών Καταστάσεων»¹. Σύμφωνα με το Πρότυπο αυτό, πρέπει να εκφράσουμε ένα συμπέρασμα για το κατά πόσον έχει περιέλθει στην αντίληψή μας οτιδήποτε που να μας κάνει να πιστεύουμε ότι οι οικονομικές καταστάσεις δεν παρουσιάζονται, από κάθε ουσιαστική άποψη, δίκαια, σύμφωνα με το ισχύον πλαίσιο χρηματοοικονομικής αναφοράς και τις πρόνοιες της σχετικής νομοθεσίας.

Σύμφωνα με το Πρότυπο, πρέπει να τηρούμε και τις σχετικές δεοντολογικές απαιτήσεις. Η Ελεγκτική Υπηρεσία είναι ανεξάρτητη Υπηρεσία, σύμφωνα με το Σύνταγμα της Κυπριακής Δημοκρατίας και τον Κώδικα Δεοντολογίας για τους ελεγκτές στον Δημόσιο Τομέα («Κώδικας») που εκδίδεται από τον Διεθνή Οργανισμό Ανωτάτων Ελεγκτικών Ιδρυμάτων και τις απαιτήσεις δεοντολογίας που σχετίζονται με τον έλεγχο οικονομικών καταστάσεων στην Κύπρο και έχουμε συμμορφωθεί με τις άλλες ευθύνες δεοντολογίας, που απορρέουν από τις απαιτήσεις αυτές και τον Κώδικα.


Μια ανασκόπηση οικονομικών καταστάσεων, σύμφωνα με το Πρότυπο, είναι ένας έλεγχος περιορισμένης διασφάλισης. Ο ελεγκτής εκτελεί διαδικασίες, οι οποίες περιλαμβάνουν, κυρίως, ερωτήσεις προς τη διοίκηση και άλλων εντός του οργανισμού, ανάλογα με την περίπτωση, και στην εφαρμογή αναλυτικών διαδικασιών και στην αξιολόγηση των ληφθέντων στοιχείων.

Οι διαδικασίες που διενεργούνται κατά την ανασκόπηση οικονομικών καταστάσεων είναι σημαντικά λιγότερες από αυτές που διενεργούνται σε έναν έλεγχο που διεξάγεται σύμφωνα με τα Διεθνή Ελεγκτικά Πρότυπα (ΔΠΕ) και η προσέγγιση αυτή κρίθηκε αναγκαία για τους λόγους που επεξηγούνται στην παράγραφο «Έλεγχος που διενεργήθηκε» πιο πάνω. Συνεπώς, δεν εκφράζουμε γνώμη επί των οικονομικών καταστάσεων.

¹ ISRE 2400 (Revised)

Άλλο θέμα

Αυτή η Έκθεση ετοιμάστηκε για τη Γενική Λογίστρια, τα μέλη του Υπουργικού Συμβουλίου, ως σώμα, και τα μέλη της Βουλής των Αντιπροσώπων, ως σώμα, στη βάση των προνοιών των περί Καταθέσεως Στοιχείων και Πληροφοριών στον Γενικό Ελεγκτή της Δημοκρατίας Νόμων του 2002 έως 2016, και του άρθρου 79 των περί της Δημοσιονομικής Ευθύνης και του Δημοσιονομικού Πλαισίου Νόμων του 2014 έως 2017 και μόνο και για κανένα άλλο σκοπό. Εκδίδοντας αυτή την Έκθεση δεν αποδεχόμαστε και δεν αναλαμβάνουμε ευθύνη για οποιονδήποτε άλλο σκοπό ή προς οποιονδήποτε άλλο πρόσωπο στη γνώση του οποίου αυτή η Έκθεση δυνατόν να περιέλθει.



Δρ Οδυσσέας Φ. Μιχαηλίδης
Γενικός Ελεγκτής
της Δημοκρατίας

Λευκωσία, 26 Νοεμβρίου 2020

ΚΥΠΡΙΑΚΗ ΔΗΜΟΚΡΑΤΙΑ

ΛΟΓΑΡΙΑΣΜΟΣ ΕΙΣΠΡΑΞΕΩΝ ΚΑΙ ΠΛΗΡΩΜΩΝ ΓΙΑ ΤΟ ΕΤΟΣ ΠΟΥ ΕΛΗΞΕ ΤΗΝ 31^η ΔΕΚΕΜΒΡΙΟΥ 2015

	Σημ.	2015 €	2014 €
ΛΕΙΤΟΥΡΓΙΚΑ ΕΣΟΔΑ			
Άμεσοι Φόροι	2	2.152.766.589	2.216.303.665
Έμμεσοι Φόροι	3	2.692.815.299	2.658.263.138
Άλλα Έσοδα	4	881.611.514	938.872.709
Άλλα Έσοδα – Χορηγίες Ευρωπαϊκής Ένωσης	5	92.383.771	125.158.393
		5.819.577.173	5.938.597.905
ΕΠΕΝΔΥΤΙΚΕΣ ΔΡΑΣΤΗΡΙΟΤΗΤΕΣ			
Πωλήσεις Ακινήτων και Εξοπλισμού		1.899.268	1.786.050
		1.899.268	1.786.050
Σύνολο Εισπράξεων από Λειτουργικές και Επενδυτικές Δραστηριότητες		5.821.476.441	5.940.383.955
ΛΕΙΤΟΥΡΓΙΚΕΣ ΔΑΠΑΝΕΣ			
Δαπάνες Προσωπικού	6	(1.794.477.544)	(1.826.119.272)
Συντάξεις		(530.418.514)	(516.239.942)
Φιλοδωρήματα		(69.037.798)	(90.007.897)
Λειτουργικές Δαπάνες	7	(851.365.374)	(832.173.858)
Μεταβιβάσεις	8	(1.999.968.100)	(1.842.982.286)
		(5.245.267.330)	(5.107.523.255)
ΕΠΕΝΔΥΤΙΚΕΣ ΔΡΑΣΤΗΡΙΟΤΗΤΕΣ			
Αγορά Ακινήτων και Εξοπλισμού	9	(108.268.093)	(101.158.359)
Έργα	10	(161.140.728)	(209.462.687)
Συνδρομές και Αγορά Μετοχών	11	(2.781.750)	(34.173.750)
		(272.190.571)	(344.794.796)
Σύνολο Πληρωμών για Λειτουργικές και Επενδυτικές Δραστηριότητες		(5.517.457.901)	(5.452.318.051)
ΤΑΜΕΙΑΚΕΣ ΡΟΕΣ ΑΠΟ ΛΕΙΤΟΥΡΓΙΚΕΣ ΚΑΙ ΕΠΕΝΔΥΤΙΚΕΣ ΔΡΑΣΤΗΡΙΟΤΗΤΕΣ		304.018.540	488.065.904
Πρόσοδοι από Τόκους		19.117.910	31.183.619
Εξυπηρέτηση Δημόσιου Χρέους		(564.228.685)	(479.663.758)
Καθαρές Πληρωμές για Εξυπηρέτηση Δημόσιου Χρέους		(545.110.775)	(448.480.139)
ΚΑΘΑΡΕΣ ΤΑΜΕΙΑΚΕΣ ΡΟΕΣ ΠΡΙΝ ΤΙΣ ΧΡΗΜΑΤΟΔΟΤΙΚΕΣ ΔΡΑΣΤΗΡΙΟΤΗΤΕΣ		(241.092.235)	39.585.765

ΚΥΠΡΙΑΚΗ ΔΗΜΟΚΡΑΤΙΑ

ΛΟΓΑΡΙΑΣΜΟΣ ΕΙΣΠΡΑΞΕΩΝ ΚΑΙ ΠΛΗΡΩΜΩΝ ΓΙΑ ΤΟ ΕΤΟΣ ΠΟΥ ΕΛΗΞΕ ΤΗΝ 31^η ΔΕΚΕΜΒΡΙΟΥ 2015


	Σημ.	2015 €	2014 €
(συνέχεια)			
ΧΡΗΜΑΤΟΔΟΤΙΚΕΣ ΔΡΑΣΤΗΡΙΟΤΗΤΕΣ			
Αναλήψεις Δανείων	12	2.408.688.567	1.022.335.997
Αναλήψεις Δανείων – Εξωτερική Βοήθεια	13	1.002.930.943	1.267.348.457
Αποπληρωμές και Έκδοση Δανείων	14	<u>(3.330.735.258)</u>	<u>(2.089.762.322)</u>
Καθαρές Ταμειακές Ροές από Χρηματοδοτικές Δραστηριότητες		<u>80.884.252</u>	<u>199.922.132</u>
ΚΑΘΑΡΕΣ ΤΑΜΕΙΑΚΕΣ ΡΟΕΣ ΑΠΟ ΥΛΟΠΟΙΗΣΗ ΠΡΟΫΠΟΛΟΓΙΣΜΟΥ		<u>(160.207.983)</u>	<u>239.507.897</u>
ΕΙΣΠΡΑΞΕΙΣ / ΠΛΗΡΩΜΕΣ ΕΚΤΟΣ ΥΛΟΠΟΙΗΣΗΣ ΠΡΟΫΠΟΛΟΓΙΣΜΟΥ			
Εισπράξεις από Λογαριασμούς Προκαταβολών και Λογαριασμούς με Χρεωστικά Υπόλοιπα		11.436.071	50.200.077
Εισπράξεις από Λογαριασμούς Προκαταβολών Αποθεμάτων		568.901	864.076
Καθαρές Εισπράξεις από τα Ειδικά Ταμεία (Πληρωμές)/Εισπράξεις από Λογαριασμούς Καταθέσεων και Λογαριασμούς με Πιστωτικά Υπόλοιπα		845.687	58.421.570
Μείωση/(Αύξηση) των Επενδύσεων των Ειδικών Ταμείων στην Κυβέρνηση		(20.669.673)	51.079.989
Αύξηση ταμειακών ροών από Γραμμάτια Δημοσίου 13 βδομάδων		214.084.123	(131.078.369)
		<u>(382.343.189)</u>	<u>(30.342.177)</u>
ΤΑΜΕΙΑΚΕΣ ΡΟΕΣ ΑΠΟ ΑΛΛΕΣ ΣΥΝΑΛΛΑΓΕΣ		<u>(176.078.080)</u>	<u>(854.834)</u>
(ΜΕΙΩΣΗ)/ΑΥΞΗΣΗ ΤΑΜΕΙΑΚΩΝ ΡΟΩΝ ΓΙΑ ΤΟ ΕΤΟΣ-		<u>(336.286.063)</u>	<u>238.653.063</u>
Τραπεζικά Υπόλοιπα στην αρχή του έτους		1.232.501.770	993.848.707
Τραπεζικά Υπόλοιπα στο τέλος του έτους		<u><u>896.215.707</u></u>	<u><u>1.232.501.770</u></u>

Οι Σημειώσεις στις σελίδες 13 μέχρι 21 αποτελούν αναπόσπαστο μέρος των Οικονομικών Καταστάσεων.

ΚΥΠΡΙΑΚΗ ΔΗΜΟΚΡΑΤΙΑ
ΚΑΤΑΣΤΑΣΗ ΥΛΟΠΟΙΗΣΗΣ ΠΡΟΥΠΟΛΟΓΙΣΜΟΥ ΓΙΑ ΤΟ ΕΤΟΣ ΠΟΥ ΕΛΗΞΕ ΤΗΝ 31^η
ΔΕΚΕΜΒΡΙΟΥ 2015

	Πραγματικά €	Εγκεκριμένος Προϋπολογισμός €	Αρχικός Προϋπολογισμός €
<u>ΕΙΣΠΡΑΞΕΙΣ</u>			
Άμεσοι Φόροι	2.152.766.589	2.210.062.207	2.210.062.207
Έμμεσοι Φόροι	2.692.815.299	2.719.689.074	2.719.689.074
Άλλα Έσοδα	973.995.285	973.382.646	973.382.656
Πωλήσεις Ακινήτων και Εξοπλισμού	1.899.268	1.700.020	1.700.020
Πρόσοδοι από Τόκους	19.117.910	23.612.430	23.612.430
Αναλήψεις Δανείων	3.411.619.510	3.559.389.575	3.559.389.575
ΣΥΝΟΛΟ ΕΙΣΠΡΑΞΕΩΝ	9.252.213.861	9.487.835.952	9.487.835.962
<u>ΠΛΗΡΩΜΕΣ</u>			
Δαπάνες Προσωπικού	(1.794.477.544)	(1.905.550.792)	(1.899.674.911)
Συντάξεις και Φιλοδωρήματα	(599.456.312)	(605.750.896)	(605.748.965)
Λειτουργικές Δαπάνες	(851.365.374)	(1.009.020.326)	(1.018.980.229)
Μεταβιβάσεις	(1.999.968.100)	(2.189.637.679)	(2.102.811.920)
Αγορά Ακινήτων και Εξοπλισμού	(108.268.093)	(147.359.202)	(141.172.723)
Έργα	(161.140.728)	(218.043.444)	(206.291.519)
Συνδρομές και Αγορά Μετοχών	(2.781.750)	(202.781.750)	(2.781.750)
Εξυπηρέτηση Δημόσιου Χρέους	(564.228.685)	(777.857.082)	(684.983.030)
Αποπληρωμές και Έκδοση Δανείων	(3.330.735.258)	(3.181.990.624)	(2.532.422.624)
ΣΥΝΟΛΟ ΠΛΗΡΩΜΩΝ	(9.412.421.844)	(10.237.991.795)	(9.194.867.671)
ΚΑΘΑΡΗ ΤΑΜΕΙΑΚΗ ΡΟΗ	(160.207.983)	(750.155.843)	292.968.291

Οι Σημειώσεις στις σελίδες 13 μέχρι 21 αποτελούν αναπόσπαστο μέρος των Οικονομικών Καταστάσεων.



ΓΕΝΙΚΟ ΛΟΓΙΣΤΗΡΙΟ ΤΗΣ ΔΗΜΟΚΡΑΤΙΑΣ
 1441 ΛΕΥΚΩΣΙΑ ΚΥΠΡΟΣ
 16 Νοεμβρίου 2020

ΡΕΑ ΓΕΩΡΓΙΟΥ
 Γενική Λογίστρια της Δημοκρατίας

ΚΥΠΡΙΑΚΗ ΔΗΜΟΚΡΑΤΙΑ

ΣΗΜΕΙΩΣΕΙΣ ΣΤΙΣ ΟΙΚΟΝΟΜΙΚΕΣ ΚΑΤΑΣΤΑΣΕΙΣ

1. Λογιστικές Πολιτικές

Βάση Ετοιμασίας

Οι Οικονομικές Καταστάσεις της Κυπριακής Δημοκρατίας περιλαμβάνουν τα αποτελέσματα των Οικονομικών Φορέων που περιλαμβάνονται στον Κρατικό Προϋπολογισμό. Έχουν ετοιμαστεί ακολουθώντας το Διεθνές Λογιστικό Πρότυπο για τον Δημόσιο Τομέα (ΔΛΠΔΤ) «Χρηματοοικονομική Πληροφόρηση με βάση την λογιστική αρχή των πραγματικών εισπράξεων και πληρωμών». Με την βάση αυτή, τα έσοδα και οι δαπάνες των Οικονομικών Φορέων αναγνωρίζονται κατά την ημερομηνία είσπραξης ή πληρωμής τους.

Οντότητα Αναφοράς

Οι Οικονομικές Καταστάσεις καλύπτουν τους Οικονομικούς Φορείς οι οποίοι είναι τα Υπουργεία, οι Συνταγματικές Υπηρεσίες και οι Ανεξάρτητες Υπηρεσίες της Κυπριακής Δημοκρατίας που περιλαμβάνονται στον Κρατικό Προϋπολογισμό.

Έγκριση και Υλοποίηση Προϋπολογισμού

Ο Κρατικός Προϋπολογισμός για το έτος 2015, ο οποίος καλύπτει τις δραστηριότητες των Οικονομικών Φορέων, προνοούσε Έσοδα ύψους €9.487.835.962 και Δαπάνες ύψους €9.194.867.671. Ο Κρατικός Προϋπολογισμός για το έτος 2015 ψηφίστηκε από τη Βουλή των Αντιπροσώπων σε Νόμο και δημοσιεύτηκε στην Επίσημη Εφημερίδα της Δημοκρατίας στις 31 Δεκεμβρίου 2014.

Η υλοποίηση του Κρατικού Προϋπολογισμού για το έτος παρουσιάζεται στην Κατάσταση Υλοποίησης Προϋπολογισμού στη σελίδα 12 των Οικονομικών Καταστάσεων.

Νόμισμα Ετοιμασίας Οικονομικών Καταστάσεων

Οι Οικονομικές Καταστάσεις έχουν ετοιμαστεί σε Ευρώ (€).

Ξένο Συνάλλαγμα

Συναλλαγές σε ξένο νόμισμα μετατρέπονται σε Ευρώ και καταχωρούνται με βάση την τιμή συναλλάγματος που ισχύει την ημερομηνία της συναλλαγής. Πραγματοποιηθέντα συναλλαγματικά κέρδη και ζημιές που προκύπτουν από την εξόφληση τέτοιων συναλλαγών αναγνωρίζονται στο *Λογαριασμό Εισπράξεων και Πληρωμών*. Μη πραγματοποιηθέντα συναλλαγματικά κέρδη και ζημιές που προκύπτουν από τη μετατροπή με τη συναλλαγματική ισοτιμία που ισχύει στο τέλος του έτους των Δανείων που παραχωρήθηκαν και του Δανεισμού σε ξένα νομίσματα αναγνωρίζονται στο *Αποθεματικό για Επενδυτικές και Χρηματοδοτικές Δραστηριότητες*.

Συγκριτικές Πληροφορίες

Όπου χρειάζεται, και είναι εφικτό, τα συγκριτικά ποσά έχουν αναπροσαρμοστεί για να συνάδουν με τις αλλαγές στην παρουσίαση στο τρέχον έτος.

Πρόσθετες πληροφορίες

Για σκοπούς παροχής πρόσθετης πληροφόρησης αναφορικά με συγκεκριμένα στοιχεία Ενεργητικού και Παθητικού έχει ετοιμαστεί σχετική Κατάσταση Ενεργητικού και Παθητικού η οποία παρουσιάζεται στις Πρόσθετες Πληροφορίες στις Οικονομικές Καταστάσεις. Για την ετοιμασία των υπό αναφορά στοιχείων η λογιστική βάση των πραγματικών εισπράξεων και πληρωμών έχει αναπροσαρμοστεί σε σχέση με τα ακόλουθα:

ΚΥΠΡΙΑΚΗ ΔΗΜΟΚΡΑΤΙΑ

ΣΗΜΕΙΩΣΕΙΣ ΣΤΙΣ ΟΙΚΟΝΟΜΙΚΕΣ ΚΑΤΑΣΤΑΣΕΙΣ

(α) Τα *Εξοφλητικά Αποθέματα* συμπεριλαμβάνουν δεδουλευμένα έσοδα από τόκους για το έτος.

(β) Τα υπόλοιπα των *Δανείων που παραχωρήθηκαν* από τη Δημοκρατία και του *Δανεισμού* σε ξένα νομίσματα συμπεριλαμβάνουν τα μη πραγματοποιηθέντα συναλλαγματικά κέρδη και ζημιές που προκύπτουν από τη μετατροπή με τη συναλλαγματική ισοτιμία που ισχύει στο τέλος του έτους.

(γ) Τα υπόλοιπα των *Εξοφλητικών Αποθεμάτων*, των *Δανείων που παραχωρήθηκαν*, του *Δανεισμού*, των *Δανείων για Συγχρηματοδοτούμενα Έργα* και των *Επενδύσεων* κεφαλαιοποιούνται κατά τη λήξη του οικονομικού έτους και συμπεριλαμβάνονται στην *Κατάσταση Ενεργητικού και Παθητικού*.

Το καθαρό συνολικό ποσό των στοιχείων που αναφέρονται στο (γ) πιο πάνω, κατά τη λήξη του οικονομικού έτους αναγνωρίζεται στο *Αποθεματικό από Επενδυτικές και Χρηματοδοτικές Δραστηριότητες*.

ΚΥΠΡΙΑΚΗ ΔΗΜΟΚΡΑΤΙΑ
ΣΗΜΕΙΩΣΕΙΣ ΣΤΙΣ ΟΙΚΟΝΟΜΙΚΕΣ ΚΑΤΑΣΤΑΣΕΙΣ

2. Άμεσοι Φόροι

Οι Άμεσοι Φόροι περιλαμβάνουν τα ακόλουθα:

	2015	2014
	€	€
Φόρος Εισοδήματος Φυσικών Προσώπων	462.229.351	446.370.097
Φόρος Εισοδήματος Νομικών Προσώπων	709.295.519	686.342.746
Φόροι Περιουσίας (i)	144.237.582	161.425.891
Φόροι Μηχανοκίνητων Οχημάτων	73.413.812	74.345.971
Έκτακτη Αμυντική Εισφορά	346.761.863	430.608.443
Άλλοι Άμεσοι Φόροι (ii)	416.828.462	417.210.517
Ολικά	2.152.766.589	2.216.303.665

(i) Οι Φόροι Περιουσίας περιλαμβάνουν μεταξύ άλλων τα έσοδα από Φόρο Ακίνητης Ιδιοκτησίας (2015: €100,8 εκ., 2014: €104,4 εκ.).

(ii) Οι Άλλοι Άμεσοι Φόροι περιλαμβάνουν, μεταξύ άλλων, τα έσοδα που αφορούν τα μέτρα που λήφθηκαν για μείωση των απολαβών και των συντάξεων των αξιωματούχων, εργοδοτούμενων και συνταξιούχων της Κρατικής Υπηρεσίας, του Ευρύτερου Δημόσιου Τομέα και του Ιδιωτικού Τομέα, τα οποία εισπράχθηκαν κατά το έτος και αναλύονται ως εξής:

	2015	2014
	€	€
Κρατική Υπηρεσία		
Εισφορά προσωπικού για συντάξεις	31.567.961	32.552.716
Έκτακτη εισφορά προσωπικού και συνταξιούχων	27.476.397	27.930.976
Έσοδα από μείωση απολαβών δημόσιου τομέα	207.842.515	209.914.585
Εισφορά για ιατροφαρμακευτική περίθαλψη (από Αύγουστο 2013)	26.061.519	26.406.992
	292.948.392	296.805.269
Ευρύτερος Δημόσιος Τομέας		
Εισφορά προσωπικού για συντάξεις	172.579	206.334
Έκτακτη εισφορά προσωπικού και συνταξιούχων	6.925.821	6.850.083
Έσοδα από μείωση απολαβών ευρύτερου δημόσιου τομέα	51.143.427	51.961.459
	58.241.827	59.017.876
Ιδιωτικός Τομέας		
Έκτακτη εισφορά προσωπικού και συνταξιούχων	41.876.972	37.247.511
	41.876.972	37.247.511
Ολικά	393.067.191	393.070.656

ΚΥΠΡΙΑΚΗ ΔΗΜΟΚΡΑΤΙΑ

ΣΗΜΕΙΩΣΕΙΣ ΣΤΙΣ ΟΙΚΟΝΟΜΙΚΕΣ ΚΑΤΑΣΤΑΣΕΙΣ

3. Έμμεσοι Φόροι

Οι Έμμεσοι Φόροι περιλαμβάνουν τα ακόλουθα:

	2015	2014
	€	€
Εισαγωγικοί Δασμοί	25.303.338	23.765.731
Φόροι Κατανάλωσης	613.694.598	609.523.720
Φόρος Προστιθέμενης Αξίας	1.691.287.307	1.689.181.804
Φόροι Μηχανοκίνητων Οχημάτων	30.291.435	31.325.649
Άλλοι Έμμεσοι Φόροι	332.238.621	304.466.234
Ολικά	2.692.815.299	2.658.263.138

4. Άλλα Έσοδα

Τα Άλλα Έσοδα περιλαμβάνουν τα ακόλουθα:

	Σημ.	2015	2014
		€	€
Έσοδα από Προσφορά Υπηρεσιών και Πώληση Αγαθών		217.108.047	251.997.832
Ενοίκια Δικαιώματα και Άλλοι Πρόσοδοι	4.1	214.066.734	207.162.030
Μεταβιβάσεις από διάφορους Οργανισμούς	4.2	423.225.830	449.635.847
Έσοδα από Ενδοκυβερνητικές Παραγγελίες	4.3	27.210.903	30.077.000
Ολικά		881.611.514	938.872.709

4.1. Ενοίκια, Δικαιώματα και άλλοι Πρόσοδοι

Τα Ενοίκια, Δικαιώματα και άλλοι Πρόσοδοι περιλαμβάνουν τα ακόλουθα:

	2015	2014
	€	€
Ενοίκια	12.473.574	11.207.383
Δικαιώματα Διαχείρισης Αερολιμένων	60.945.951	39.558.928
Δικαιώματα Σχετικά με Υδρογονάνθρακες	1.471.209	2.861.617
Επιβαρύνσεις Φόρων και Τελών	43.787.088	44.047.166
Πρόστιμα και Χρηματικές Ποινές	23.402.763	13.992.698
Άλλα Δικαιώματα και Οφειλές	26.714.998	20.229.405
Προμήθειες από παραχώρηση εγγυήσεων	15.350.000	21.000.000
Ιδιωτικές Χορηγίες	396.963	874.820
Διάφορα Άλλα Έσοδα	29.524.188	53.390.013
Ολικά	214.066.734	207.162.030

ΚΥΠΡΙΑΚΗ ΔΗΜΟΚΡΑΤΙΑ

ΣΗΜΕΙΩΣΕΙΣ ΣΤΙΣ ΟΙΚΟΝΟΜΙΚΕΣ ΚΑΤΑΣΤΑΣΕΙΣ

4.2. Έσοδα – Μεταβιβάσεις από διάφορους Οργανισμούς

Τα Έσοδα από Μεταβιβάσεις περιλαμβάνουν τα ακόλουθα:

	2015	2014
	€	€
Έσοδα από Κεντρική Τράπεζα (i)	133.032.905	181.391.972
Έσοδα από Κρατικό Λαχείο	23.757.447	22.627.574
Μεταφορές από Αποθεματικά Οργανισμών Δημόσιου Δικαίου (ii)	67.000.000	55.600.000
Έσοδα από το Ταμείο Κοινωνικών Ασφαλίσεων	11.455.490	15.437.231
Εισφορά για Κοινωνική Σύνταξη	22.298.243	21.987.351
Έσοδα από Αποκοπή Συμπληρωματικών Συντάξεων (iii)	135.957.241	126.223.748
Άλλες Μεταβιβάσεις	29.724.504	26.367.971
Ολικά	423.225.830	449.635.847

(i) Τα Έσοδα από Κεντρική Τράπεζα αφορούν τη μεταφορά του 80% του καθαρού πλεονάσματος της Κεντρικής Τράπεζας του αμέσως προηγούμενου έτους στο Πάγιο Ταμείο της Δημοκρατίας, όπως προνοείται στον περί Κεντρικής Τράπεζας της Κύπρου Νόμο.

(ii) Οι Μεταφορές από Αποθεματικά Οργανισμών Δημοσίου Δικαίου κατά το 2015 αφορούν έσοδα από τη CYTA ύψους €52.000.000 και έσοδα από την Αρχή Λιμένων Κύπρου ύψους €15.000.000.

(iii) Στα Έσοδα από Αποκοπή Συμπληρωματικών Συντάξεων εμφανίζεται το συμπληρωματικό (αναλογικό) μέρος των συντάξεων που καταβάλλονται από το Ταμείο Κοινωνικών Ασφαλίσεων σε συνταξιούχους κρατικούς υπαλλήλους, το οποίο κερδήθηκε με κυβερνητικές εισφορές και αποκόπηκε από τις συντάξεις που καταβλήθηκαν. Οι Συντάξεις και Φιλοδωρήματα παρουσιάζονται αυξημένες κατά το ίδιο ποσό.

4.3. Έσοδα από Ενδοκυβερνητικές Παραγγελίες

Τα Έσοδα από Ενδοκυβερνητικές Παραγγελίες μεταξύ Τμημάτων/ Υπηρεσιών περιλαμβάνουν τα ακόλουθα:

	2015	2014
	€	€
Πωλήσεις Αγαθών/ Παροχή Υπηρεσιών σε άλλα Τμήματα/ Υπηρεσίες	1.623.837	1.849.170
Συντηρήσεις για άλλα Τμήματα	10.178.128	10.361.061
Εκτέλεση Έργων για άλλα Τμήματα	6.021.078	8.166.627
Εκτέλεση Έργων στο ίδιο Τμήμα	9.387.860	9.700.142
Ολικά	27.210.903	30.077.000

5. Άλλα Έσοδα – Χορηγίες Ευρωπαϊκής Ένωσης

	2015	2014
	€	€
Χορηγίες Ευρωπαϊκής Ένωσης	92.383.771	125.158.393
	92.383.771	125.158.393

ΚΥΠΡΙΑΚΗ ΔΗΜΟΚΡΑΤΙΑ

ΣΗΜΕΙΩΣΕΙΣ ΣΤΙΣ ΟΙΚΟΝΟΜΙΚΕΣ ΚΑΤΑΣΤΑΣΕΙΣ

6. Δαπάνες Προσωπικού

Οι Δαπάνες Προσωπικού περιλαμβάνουν δαπάνες για τις ακόλουθες κατηγορίες προσωπικού:

	2015	2014
	€	€
Αξιωματούχοι της Δημοκρατίας	10.432.144	10.097.715
Κρατικοί Υπάλληλοι	1.574.535.176	1.603.931.389
Ωρομίσθιο Κυβερνητικό Προσωπικό	197.541.295	200.441.449
Προσωπικό Εξωτερικών Υπηρεσιών	11.968.929	11.648.720
Ολικά	1.794.477.544	1.826.119.273
Έσοδα από μείωση απολαβών αξιωματούχων και εργοδοτούμενων Κρατικής Υπηρεσίας (i)	(207.842.515)	(209.914.585)
	1.586.635.029	1.616.204.688

(i) Περιλαμβάνονται στα ποσά που αφορούν τα μέτρα που λήφθηκαν για μείωση των απολαβών και των συντάξεων των αξιωματούχων, εργοδοτούμενων και συνταξιούχων της Κρατικής Υπηρεσίας (2015: €292.948.392, 2014: €296.805.269), τα οποία εισπράχθηκαν κατά το έτος και παρουσιάζονται στα έσοδα από Άλλους Άμεσους Φόρους (βλέπε Σημείωση 3 Άμεσοι Φόροι).

7. Λειτουργικές Δαπάνες

Οι Λειτουργικές Δαπάνες περιλαμβάνουν τα ακόλουθα:

	2015	2014
	€	€
Λειτουργικές Δαπάνες	301.496.658	312.036.353
Συντηρήσεις και Επιδιορθώσεις	60.926.683	59.945.543
Εκπαίδευση Προσωπικού/ Συνέδρια, Σεμινάρια και Άλλα Γεγονότα	14.265.163	14.993.709
Συμβουλευτικές Υπηρεσίες/ Έρευνες	61.366.316	52.980.609
Εκδόσεις και Δημοσιότητα	8.653.954	8.220.256
Δαπάνες Άμυνας και Αστυνόμευσης	163.092.568	135.522.724
Επιστροφές Φόρων και Τελών	241.564.032	248.474.664
Ολικά	851.365.374	832.173.858

8. Δαπάνες - Μεταβιβάσεις

Οι Δαπάνες για Μεταβιβάσεις περιλαμβάνουν τα ακόλουθα:

	Σημ.	2015	2014
		€	€
Μεταβιβάσεις Εσωτερικού	8.1	725.615.494	671.045.095
Μεταβιβάσεις Εξωτερικού	8.2	268.916.185	205.550.939
Επιχορηγήσεις	8.3	77.406.762	83.536.194
Κοινωνικές Παροχές	8.4	821.845.841	790.195.533
Σχέδια Συγχρηματοδοτούμενα από Κοινοτικούς Πόρους ή Άλλες Πηγές		58.827.511	47.282.840
Αποζημιώσεις και Έξοδα Αγωγών		47.356.307	45.371.685
Ολικά		1.999.968.100	1.842.982.286

ΚΥΠΡΙΑΚΗ ΔΗΜΟΚΡΑΤΙΑ

ΣΗΜΕΙΩΣΕΙΣ ΣΤΙΣ ΟΙΚΟΝΟΜΙΚΕΣ ΚΑΤΑΣΤΑΣΕΙΣ

8.1. Δαπάνες - Μεταβιβάσεις Εσωτερικού

Οι Δαπάνες για Μεταβιβάσεις Εσωτερικού περιλαμβάνουν τα ακόλουθα:

	2015 €	2014 €
Μεταβιβάσεις προς Οργανισμούς Δημόσιου Δικαίου (i)	205.752.050	207.411.886
Μεταβιβάσεις προς Αρχές Τοπικής Αυτοδιοίκησης	98.242.869	98.129.411
Μεταβιβάσεις προς Συμβούλια/ Επιτροπές/ Οργανισμούς (ii)	16.264.963	16.526.738
Γενική Κυβερνητική Εισφορά στο Ταμείο Κοινωνικών Ασφαλίσεων	300.541.689	293.432.436
Άλλες Μεταβιβάσεις Εσωτερικού	104.813.923	55.544.624
ΟΛΙΚά	725.615.494	671.045.095

(i) Στις *Μεταβιβάσεις προς Οργανισμούς Δημοσίου Δικαίου* περιλαμβάνονται μεταξύ άλλων η χορηγία στο Πανεπιστήμιο Κύπρου (2015: €55,5 εκ., 2014: €49 εκ.), η χορηγία στον Κυπριακό Οργανισμό Τουρισμού (2015: €33,7 εκ., 2014: €33,5 εκ.), η χορηγία στο Τεχνολογικό Πανεπιστήμιο Κύπρου (2015: €30,4 εκ., 2014: €31 εκ.), η χορηγία στον Κυπριακό Οργανισμό Αθλητισμού (2015: €25,2 εκ., 2014: €25,4 εκ.) και η χορηγία στο Ραδιοφωνικό Ίδρυμα Κύπρου (2015: €24,6 εκ., 2014: €25,9 εκ.).

(ii) Στις *Μεταβιβάσεις προς Συμβούλια/ Επιτροπές/ Οργανισμούς* περιλαμβάνεται μεταξύ άλλων η Χορηγία Πολιτικών Κομμάτων (2015: €7 εκ., 2014: €6,9 εκ.).

8.2. Δαπάνες - Μεταβιβάσεις Εξωτερικού

Οι Δαπάνες για Μεταβιβάσεις Εξωτερικού περιλαμβάνουν τα ακόλουθα:

	2015 €	2014 €
Μεταβιβάσεις προς Διεθνείς Οργανισμούς	28.867.314	36.308.162
Μεταβιβάσεις προς Ευρωπαϊκή Ένωση - Παραδοσιακοί Ίδιοι Πόροι	18.369.549	17.831.154
Μεταβιβάσεις προς Ευρωπαϊκή Ένωση – Ίδιος Πόρος Φ.Π.Α.	51.097.552	33.425.038
Μεταβιβάσεις προς Ευρωπαϊκή Ένωση - Ίδιος Πόρος Ακαθάριστου Εθνικού Εισοδήματος	166.592.407	114.437.093
Άλλες Μεταβιβάσεις Εξωτερικού	3.989.363	3.549.492
ΟΛΙΚά	268.916.185	205.550.939

ΚΥΠΡΙΑΚΗ ΔΗΜΟΚΡΑΤΙΑ

ΣΗΜΕΙΩΣΕΙΣ ΣΤΙΣ ΟΙΚΟΝΟΜΙΚΕΣ ΚΑΤΑΣΤΑΣΕΙΣ

8.3. Επιχορηγήσεις

Οι Επιχορηγήσεις περιλαμβάνουν τα ακόλουθα:

	2015	2014
	€	€
Επιχορηγήσεις για Γεωργικά Προϊόντα	19.785.764	31.041.072
Επιχορηγήσεις για Βιομηχανικά Προϊόντα	492.457	543.582
Δημόσιες Επιβατικές Μεταφορές	52.045.121	47.745.508
Άλλες Επιχορηγήσεις	5.083.420	4.206.032
Ολικά	77.406.762	83.536.194

8.4. Κοινωνικές Παροχές

Οι Κοινωνικές Παροχές περιλαμβάνουν τις ακόλουθες παροχές:

	2015	2014
	€	€
Παιδείας (i)	163.454.654	147.298.950
Πολιτιστικές	4.716.300	6.953.138
Υγείας	40.070.510	37.841.888
Στέγασης	22.912.740	32.186.823
Κοινωνικής Πρόνοιας (ii)	510.189.341	490.872.512
Άλλες Κοινωνικές	11.536.378	12.805.148
Σε Ειδικά Ταμεία	68.965.918	62.237.074
Ολικά	821.845.841	790.195.533

(i) Στις Παροχές Παιδείας περιλαμβάνονται μεταξύ άλλων η Φοιτητική Χορηγία (2015: €52 εκ., 2014: €49 εκ.) και χορηγίες για λειτουργία σχολείων προδημοτικής, δημοτικής και μέσης εκπαίδευσης (2015: €55,8 εκ., 2014: €50,5 εκ.).

(ii) Στις Παροχές Κοινωνικής Πρόνοιας περιλαμβάνονται μεταξύ άλλων το Ελάχιστο Εγγυημένο Εισόδημα (2015: €220,5 εκ., 2014: €173 εκ. ως Δημόσια Βοηθήματα), το Επίδομα Τέκνου (2015: €107 εκ., 2014: €118,5 εκ.), η Χορηγία σε συνταξιούχους με χαμηλά εισοδήματα (2015: €57 εκ., 2014: €75 εκ.) και η Κοινωνική Σύμβαση (2015: €67,8 εκ., 2014: €67,3 εκ.).

9. Δαπάνες για Αγορά Ακινήτων και Εξοπλισμού

Οι Δαπάνες για Αγορά Ακινήτων και Εξοπλισμού περιλαμβάνουν τα ακόλουθα:

	2015	2014
	€	€
Αγορά Γης και Κτιρίων	76.401.973	73.162.968
Αγορά Σταθερών και Κινητών Μηχανημάτων	13.644.610	11.281.453
Αγορά Εξοπλισμού	17.739.304	15.010.557
Αγορά Άλλων Στοιχείων Ενεργητικού	482.206	1.703.381
Ολικά	108.268.093	101.158.359

ΚΥΠΡΙΑΚΗ ΔΗΜΟΚΡΑΤΙΑ

ΣΗΜΕΙΩΣΕΙΣ ΣΤΙΣ ΟΙΚΟΝΟΜΙΚΕΣ ΚΑΤΑΣΤΑΣΕΙΣ

10. Δαπάνες – Έργα

Οι Δαπάνες για Έργα περιλαμβάνουν τα ακόλουθα:

	2015	2014
	€	€
Ανέγερση, Επεκτάσεις και Βελτιώσεις Κτιρίων	29.020.080	29.426.641
Δρόμοι	27.147.151	25.281.593
Έργα Υποδομής	33.489.587	117.672.833
Κατασκευαστικά Έργα	67.064.676	34.636.139
Άλλα Έργα	4.419.234	2.445.481
Ολικά	161.140.728	209.462.687

11. Συνδρομές και Αγορά Μετοχών

Οι *Συνδρομές και Αγορά Μετοχών* για το έτος 2015 αφορούν ποσό ύψους €2.781.750 που πληρώθηκε για συμμετοχή στο κεφάλαιο της Ευρωπαϊκής Τράπεζας Επενδύσεων. Οι *Συνδρομές και Αγορά Μετοχών* για το έτος 2014 αφορούν ποσό ύψους €34.173.750 που πληρώθηκε για συμμετοχή στο κεφάλαιο του Ευρωπαϊκού Μηχανισμού Σταθερότητας.

12. Αναλήψεις Δανείων

Οι Αναλήψεις Δανείων περιλαμβάνουν τα ακόλουθα:

	2015	2014
	€	€
Έσοδα Εκδοθέντων Δανείων	40.999.767	54.671.097
Αναλήψεις Δανείων Εξωτερικού	2.054.650.000	906.134.500
Αναλήψεις Δανείων Εσωτερικού	313.038.800	61.530.400
Ολικά	2.408.688.567	1.022.335.997

13. Αναλήψεις Δανείων – Εξωτερική Βοήθεια

Οι Αναλήψεις Δανείων οι οποίες εμπίπτουν στην κατηγορία της Εξωτερικής Βοήθειας περιλαμβάνουν τα ακόλουθα:

	2015	2014
	€	€
Ευρωπαϊκός Μηχανισμός Σταθερότητας	600.000.000	1.100.000.000
Διεθνές Νομισματικό Ταμείο	402.930.943	167.348.457
Ολικά	1.002.930.943	1.267.348.457

14. Αποπληρωμές και Έκδοση Δανείων

Οι Αποπληρωμές και Έκδοση Δανείων περιλαμβάνουν τα ακόλουθα:

	2015	2014
	€	€
Έκδοση Δανείων	202.000.000	46.085.400
Αποπληρωμές Δανείων Εξωτερικού	1.538.332.703	694.474.498
Αποπληρωμές Δανείων Εσωτερικού	1.588.361.695	1.347.161.564
Συνεισφορά στα Εξοφλητικά Αποθέματα	2.040.860	2.040.860
Ολικά	3.330.735.258	2.089.762.322

ΚΥΠΡΙΑΚΗ ΔΗΜΟΚΡΑΤΙΑ

ΚΥΠΡΙΑΚΗ ΔΗΜΟΚΡΑΤΙΑ

**ΠΡΟΣΘΕΤΕΣ ΠΛΗΡΟΦΟΡΙΕΣ ΣΤΙΣ
ΟΙΚΟΝΟΜΙΚΕΣ ΚΑΤΑΣΤΑΣΕΙΣ**

2015

ΚΥΠΡΙΑΚΗ ΔΗΜΟΚΡΑΤΙΑ
ΠΡΟΣΘΕΤΕΣ ΠΛΗΡΟΦΟΡΙΕΣ ΣΤΙΣ ΟΙΚΟΝΟΜΙΚΕΣ ΚΑΤΑΣΤΑΣΕΙΣ

Κατάσταση Ενεργητικού και Παθητικού στις 31 Δεκεμβρίου

	Σημ.	2015 €	2014 €
ΕΝΕΡΓΗΤΙΚΟ			
Μη κυκλοφορούντα περιουσιακά στοιχεία			
Εξοφλητικά Αποθέματα	1	30.126.086	28.146.262
Δάνεια που παραχωρήθηκαν	2	947.475.383	820.844.153
Επενδύσεις	3	1.638.551.176	1.638.551.176
		<u>2.616.152.645</u>	<u>2.487.541.591</u>
Κυκλοφορούντα περιουσιακά στοιχεία			
Τραπεζικά Υπόλοιπα	4	896.215.707	1.232.501.770
Υπόλοιπα Ειδικών Ταμείων	5	0	9.400
Προκαταβολές και Χρεωστικά Υπόλοιπα	6	22.274.453	33.710.524
Προκαταβολές Αποθεμάτων	7	3.115.708	3.684.609
Δάνεια που παραχωρήθηκαν	2	70.553.356	37.518.210
		<u>992.159.224</u>	<u>1.307.424.513</u>
		<u>3.608.311.869</u>	<u>3.794.966.104</u>
ΠΑΘΗΤΙΚΟ			
Τρέχουσες Υποχρεώσεις			
Υπόλοιπα Ειδικών Ταμείων	5	(259.643.634)	(258.807.347)
Καταθέσεις και Πιστωτικά Υπόλοιπα	8	(262.797.144)	(283.466.817)
Γραμμάτια Δημοσίου	9	(521.665.642)	(904.008.831)
Δανεισμός	10	(1.461.454.598)	(2.608.747.455)
Μεταβιβάσιμα Γραμμάτια Δημοσίου	11	(1.661.484)	(6.096.664)
Δάνεια για Συγχρηματοδοτούμενα Έργα	14	(11.783.581)	(14.519.628)
		<u>(2.519.006.083)</u>	<u>(4.075.646.742)</u>
Μακροπρόθεσμες Υποχρεώσεις			
Επενδύσεις Ειδικών Ταμείων	12	(7.668.688.533)	(7.454.604.410)
Δανεισμός	10	(16.776.179.434)	(15.324.668.134)
Μεταβιβάσιμα Γραμμάτια Δημοσίου	11	0	(1.661.484)
Δάνεια για Συγχρηματοδοτούμενα Έργα	14	(124.754.640)	(134.152.874)
		<u>(24.569.622.607)</u>	<u>(22.915.086.902)</u>
		<u>(27.088.628.690)</u>	<u>(26.990.733.644)</u>
ΚΑΘΑΡΟ ΠΑΘΗΤΙΚΟ		<u><u>(23.480.316.821)</u></u>	<u><u>(23.195.767.540)</u></u>
ΑΠΟΘΕΜΑΤΙΚΑ			
Αποθεματικά	13	(23.480.316.821)	(23.195.767.540)
ΣΥΝΟΛΟ ΑΠΟΘΕΜΑΤΙΚΩΝ		<u><u>(23.480.316.821)</u></u>	<u><u>(23.195.767.540)</u></u>

ΚΥΠΡΙΑΚΗ ΔΗΜΟΚΡΑΤΙΑ
ΠΡΟΣΘΕΤΕΣ ΠΛΗΡΟΦΟΡΙΕΣ ΣΤΙΣ ΟΙΚΟΝΟΜΙΚΕΣ ΚΑΤΑΣΤΑΣΕΙΣ

1. Εξοφλητικά Αποθέματα

Τα *Εξοφλητικά Αποθέματα* αντιπροσωπεύουν συστηματικές συνεισφορές σε ειδικό τραπεζικό λογαριασμό στην Κεντρική Τράπεζα, με σκοπό τη βελτίωση της ικανότητας για έγκαιρη αποπληρωμή των σχετικών δανείων (Χρεόγραφα Αναπτύξεως κλπ.) κατά την ημερομηνία λήξης τους.

2. Δάνεια που παραχωρήθηκαν

Τα Δάνεια που παραχωρήθηκαν από την Κυβέρνηση ανέρχονται σε €1.018.028.739 (2014: €858.362.363) και έχουν παραχωρηθεί στους ακόλουθους οργανισμούς:

	2015 €	2014 €
Ξένες Κυβερνήσεις (i)	109.788.434	109.788.434
Δήμοι	30.240.768	32.096.281
Συμβούλια Αποχετεύσεως	19.341.783	20.675.882
Συμβούλια Υδατοπρομήθειας	24.289	24.289
Οργανισμοί Δημόσιου Δικαίου και Άλλοι Οργανισμοί (ii)	812.623.949	651.114.305
Συνεργατικές Εταιρείες και Άλλοι Ιδιωτικοί Οργανισμοί	46.009.516	44.663.172
Ολικά	1.018.028.739	858.362.363

(i) Δάνειο που παραχωρήθηκε στην Ελληνική Κυβέρνηση μέσω του Μηχανισμού Στήριξης της Ελλάδας που οργανώθηκε από την Ευρωπαϊκή Επιτροπή και το Διεθνές Νομισματικό Ταμείο.

(ii) Τα μεγαλύτερα δάνεια δόθηκαν στον Κεντρικό Φορέα Ισότιμης Κατανομής Βαρών (2015: €386 εκ., 2014: €387 εκ.) και στο Ανεξάρτητο Ταμείο Ανακεφαλαιοποίησης, για τη Συνεργατική Κεντρική Τράπεζα (2015: €175 εκ., 2014: €0).

3. Επενδύσεις

Οι Επενδύσεις αφορούν συμμετοχή στο μετοχικό κεφάλαιο Κυπριακών Εταιρειών και σε άλλους τίτλους. Οι σημαντικότερες επενδύσεις σε κόστος είναι:

	Συμμετοχή	2015 €	2014 €
Κυπριακές Αερογραμμές Λτδ	93,67%	100.905.946	100.905.946
Κυπριακή Εταιρεία Αποθήκευσης Πετρελαιοειδών Λτδ	100%	35.318.816	35.318.816
Συνεργατική Κεντρική Τράπεζα	77,35%	1.500.000.000	1.500.000.000
Άλλες		2.326.414	2.326.414
Ολικά		1.638.551.176	1.638.551.176

ΚΥΠΡΙΑΚΗ ΔΗΜΟΚΡΑΤΙΑ
ΠΡΟΣΘΕΤΕΣ ΠΛΗΡΟΦΟΡΙΕΣ ΣΤΙΣ ΟΙΚΟΝΟΜΙΚΕΣ ΚΑΤΑΣΤΑΣΕΙΣ

4. Τραπεζικά Υπόλοιπα

Τα Τραπεζικά Υπόλοιπα αποτελούνται από τα υπόλοιπα στην Κεντρική Τράπεζα της Κύπρου, βραχυπρόθεσμες καταθέσεις και υπόλοιπα σε Ταμεία Πάγιας Προκαταβολής, όπως αναλύονται πιο κάτω:

	2015 €	2014 €
Κεντρική Τράπεζα της Κύπρου:		
Γενικός Κυβερνητικός Λογαριασμός (i)	226.585.049	987.597.997
Αποθεματικά μετρητών	648.245.226	220.430.072
	874.830.275	1.208.028.069
Βραχυπρόθεσμες καταθέσεις	13.743.629	12.997.575
Υπόλοιπα σε Ταμεία Πάγιας Προκαταβολής	7.641.803	11.476.126
Ολικά	896.215.707	1.232.501.770

(i) Ο Γενικός Κυβερνητικός Λογαριασμός περιλαμβάνει ποσό ύψους €117.734.890 (2014: €101.747.418) που αφορά εισπράξεις που εισπράχθηκαν κατά το τέλος της τρέχουσας λογιστικής περιόδου και αναγνωρίστηκαν στο τρέχον έτος όμως κατατέθηκαν και πιστώθηκαν στο Γενικό Κυβερνητικό Λογαριασμό στις αρχές του επόμενου χρόνου.

5. Υπόλοιπα Ειδικών Ταμείων

Τα Υπόλοιπα Ειδικών Ταμείων αφορούν Ειδικά Ταμεία που χρησιμοποιούν το Γενικό Κυβερνητικό Λογαριασμό για τις συναλλαγές και τις καταθέσεις τους. Τα σημαντικότερα υπόλοιπα είναι:

	2015 €	2014 €
Άλλα Ειδικά Ταμεία	-	9.400
Ενεργητικό	-	9.400
Ταμείο Δημοσίων Δανείων	(119.608.932)	(116.443.632)
Ταμείο Προνοίας Τακτικού Ωρομίσθιου Προσωπικού	(55.297.317)	(47.261.535)
Ταμείο για την Ανέγερση Κυπριακού Μουσείου	(42.853.314)	(42.085.610)
Εξοικονόμηση Ενέργειας και Ενθάρρυνση Χρήσης		
Ανανεώσιμων Πηγών Ενέργειας	(3.067.427)	(15.235.946)
Ταμείο Διαχείρισης Τουρκοκυπριακών Περιουσιών	(22.029.597)	(21.664.132)
Άλλα Ειδικά Ταμεία	(16.787.047)	(16.116.492)
Παθητικό	(259.643.634)	(258.807.347)
Ολικά	(259.643.634)	(258.797.947)

ΚΥΠΡΙΑΚΗ ΔΗΜΟΚΡΑΤΙΑ
ΠΡΟΣΘΕΤΕΣ ΠΛΗΡΟΦΟΡΙΕΣ ΣΤΙΣ ΟΙΚΟΝΟΜΙΚΕΣ ΚΑΤΑΣΤΑΣΕΙΣ

6. Προκαταβολές και Χρεωστικά Υπόλοιπα

Οι Προκαταβολές και τα Χρεωστικά Υπόλοιπα περιλαμβάνουν τα ακόλουθα:

	2015	2014
	€	€
Προκαταβολές – Ταξίδια στο εξωτερικό	270.845	320.363
Προκαταβολές Προσωπικού	6.254.261	10.638.853
Προκαταβολές λόγω Εγγυήσεων	4.760.194	4.760.194
Προκαταβολές σε Συμβούλια Αποχετεύσεων	-	6.738.365
Προκαταβολές – Άλλες	10.989.153	11.252.749
Ολικά	22.274.453	33.710.524

7. Προκαταβολές Αποθεμάτων

Οι Προκαταβολές Αποθεμάτων αντιπροσωπεύουν κόστος αποθεμάτων σε τιμή κτήσης που έχουν αγορασθεί από προμηθευτές για μελλοντική χρήση.

8. Καταθέσεις και Πιστωτικά Υπόλοιπα

Οι Καταθέσεις και τα Πιστωτικά Υπόλοιπα περιλαμβάνουν τα ακόλουθα:

	2015	2014
	€	€
Πιστωτές – Άλλες Καταθέσεις	(262.797.144)	(283.466.817)
Ολικά	(262.797.144)	(283.466.817)

9. Γραμμάτια Δημοσίου

Τα Γραμμάτια Δημοσίου αποτελούνται από τα Γραμμάτια Δημοσίου Εσωτερικού και τα Γραμμάτια Δημοσίου Εξωτερικού, τα οποία είναι όλα αποπληρωτέα σε Ευρώ.

Τα Γραμμάτια Δημοσίου περιλαμβάνουν τα ακόλουθα:

	2015	2014
	€	€
Γραμμάτια Δημοσίου Εσωτερικού (i)	(521.665.642)	(864.368.272)
Γραμμάτια Δημοσίου Εξωτερικού	-	(39.640.559)
Ολικά	(521.665.642)	(904.008.831)

(i) Τα Γραμμάτια Δημοσίου Εσωτερικού περιλαμβάνουν ποσό ύψους €0 (2014: €53.004.617) που αφορά επένδυση του Ταμείου Κοινωνικών Ασφαλίσεων.

ΚΥΠΡΙΑΚΗ ΔΗΜΟΚΡΑΤΙΑ
ΠΡΟΣΘΕΤΕΣ ΠΛΗΡΟΦΟΡΙΕΣ ΣΤΙΣ ΟΙΚΟΝΟΜΙΚΕΣ ΚΑΤΑΣΤΑΣΕΙΣ

10. Δανεισμός

Ο Δανεισμός αποτελείται από τα Δάνεια Εσωτερικού σε Ευρώ και τα Δάνεια Εξωτερικού σε Ευρώ και σε ξένα νομίσματα. Οι σημαντικότερες πηγές δανεισμού είναι:

	2015	2014
	€	€
Κεντρική Τράπεζα Κύπρου	(1.241.590.120)	(1.296.982.554)
Συνεργατική Κεντρική Τράπεζα	(393.576.342)	(416.727.892)
Πιστοποιητικά Αποταμιεύσεως	(25.088.053)	(25.724.013)
Χρεόγραφα Αναπτύξεως (i)	(1.844.215.664)	(3.230.565.014)
Ομόλογα Φυσικών Προσώπων	(263.914.900)	(61.480.400)
Άλλες πηγές	(10.000.000)	(10.000.000)
Δάνεια Εσωτερικού	(3.778.385.079)	(5.041.479.873)
Ευρωπαϊκά Μεσοπρόθεσμα Γραμμάτια (ii)	(3.576.350.000)	(3.010.000.000)
Ρωσική Ομοσπονδία (iii)	(2.500.000.000)	(2.500.000.000)
Ευρωπαϊκή Τράπεζα Επενδύσεων	(883.226.712)	(851.090.615)
Τράπεζα Αναπτύξεως του Συμβουλίου της Ευρώπης	(265.002.268)	(282.748.206)
Γαλλικό Θησαυροφυλάκιο	(240.708)	(361.895)
K.A. Finanz	(52.358.217)	(104.716.436)
Ευρωπαϊκός Μηχανισμός Σταθερότητας (iv)	(6.300.000.000)	(5.700.000.000)
Διεθνές Νομισματικό Ταμείο (iv)	(882.071.048)	(443.018.564)
Δάνεια Εξωτερικού	(14.459.248.953)	(12.891.935.716)
Ολικά	(18.237.634.032)	(17.933.415.589)

(i) Τα Χρεόγραφα Αναπτύξεως περιλαμβάνουν ποσό ύψους €10.000.000 (2014: €30.000.000) που αφορά επένδυση του Ταμείου Κοινωνικών Ασφαλίσεων.

(ii) Τα Ευρωπαϊκά Μεσοπρόθεσμα Γραμμάτια περιλαμβάνουν ποσό ύψους €205.033.000 (2014: €342.778.968) που αφορά επένδυση του Ταμείου Κοινωνικών Ασφαλίσεων.

(iii) Το δάνειο από την Ρωσική Ομοσπονδία φέρει επιτόκιο ύψους 2,5% και είναι αποπληρωτέο σε 8 ισόποσες εξαμηνιαίες δόσεις με την πρώτη δόση να είναι πληρωτέα την 1 Μαρτίου 2018 και την τελευταία την 1 Σεπτεμβρίου 2021.

(iv) Κατά το 2013 η Κυπριακή Δημοκρατία και η Κεντρική Τράπεζα της Κύπρου υπέγραψαν Συμφωνία Διευκόλυνσης Χρηματοδοτικής Στήριξης με τον Ευρωπαϊκό Μηχανισμό Σταθερότητας, στα πλαίσια της οποίας η Κυπριακή Δημοκρατία θα λάμβανε δανειοδότηση συνολικού ύψους €8.968.000.000 από τον Ευρωπαϊκό Μηχανισμό Σταθερότητας και περίπου €1.000.000.000 (891.000.000 Ειδικά Τραβηκτικά Δικαιώματα (ΕΤΔ)) από το Διεθνές Νομισματικό Ταμείο. Ποσό €6.300.000.000 εκταμιεύτηκε μέχρι την 8^η Οκτωβρίου 2015.

- Ευρωπαϊκός Μηχανισμός Σταθερότητας: Κατά το 2015 εκταμιεύτηκε το ποσό των €600.000.000. Ως εκ τούτου, το μη εκταμιευθέν ποσό για το εν λόγω δάνειο ανερχόταν σε €2.668.000.000 κατά την 31^η Δεκεμβρίου 2015.

Η αποπληρωμή του δανείου που λήφθηκε κατά το 2013 θα ολοκληρωθεί σε 14-17 χρόνια με την πρώτη αποπληρωμή να είναι ορισμένη στις 13 Μαΐου 2026. Ο τόκος καταβάλλεται σε ετήσια βάση από την ημερομηνία εκταμίευσης του ποσού. Το επιτόκιο καθορίζεται σύμφωνα με την τιμολογιακή πολιτική του Ευρωπαϊκού Μηχανισμού Σταθερότητας και είναι 10 μονάδες βάσης πάνω από το βασικό επιτόκιο του, το οποίο αντικατοπτρίζει το κόστος δανεισμού του.

- Διεθνές Νομισματικό Ταμείο: Η εκταμίευση του δανείου από το Διεθνές Νομισματικό Ταμείο (ΔΝΤ) αναμένεται να γίνει σε δώδεκα ισόποσες τριμηνιαίες δόσεις των 74.250.000 ΕΤΔ έκαστη.

ΚΥΠΡΙΑΚΗ ΔΗΜΟΚΡΑΤΙΑ
ΠΡΟΣΘΕΤΕΣ ΠΛΗΡΟΦΟΡΙΕΣ ΣΤΙΣ ΟΙΚΟΝΟΜΙΚΕΣ ΚΑΤΑΣΤΑΣΕΙΣ

Κάθε δόση είναι αποπληρωτέα σε 128 ισόποσες τριμηνιαίες δόσεις ξεκινώντας 4,5 χρόνια μετά την ημερομηνία εκταμίευσης. Το επιτόκιο δανεισμού καθορίζεται από το ΔΝΤ και εξαρτάται από το συνολικό ύψος του δανεισμού. Μέχρι του σημείου που το εκταμιευθέν δάνειο είναι μικρότερο του τριπλάσιου του ποσού συμμετοχής της Κύπρου στο ΔΝΤ, το επιτόκιο είναι ίσο με το επιτόκιο αγοράς του ΔΝΤ πλέον περιθώριο 100 μονάδων βάσης (1%). Το μέσο επιτόκιο με βάση το οποίο καταβλήθηκαν τόκοι κατά το 2015 ήταν 1,15%.

11. Μεταβιβάσιμα Γραμμάτια Δημοσίου

Τα Μεταβιβάσιμα Γραμμάτια Δημοσίου, τα οποία έχουν εκδοθεί όλα σε Ευρώ, ανέρχονται σε €1.661.484 (2014: €7.758.148) και αφορούν την εκτέλεση αναπτυξιακών έργων. Η αποπληρωμή τους θα ολοκληρωθεί το έτος 2016.

12. Επενδύσεις Ειδικών Ταμείων

Οι *Επενδύσεις Ειδικών Ταμείων* περιλαμβάνουν επενδύσεις υπό τη μορφή κατάθεσης σε πίστη του Ταμείου Κοινωνικών Ασφαλίσεων, του Κεντρικού Ταμείου Αδειών, του Ταμείου Πλεονάζοντος Προσωπικού, του Ταμείου για την Προστασία των Δικαιωμάτων των Εργοδοτούμενων σε περίπτωση Αφερεγγυότητας του Εργοδότη και του Λογαριασμού Παροχών Ανεργίας και άλλων Ταμείων για μικρά ποσά (2015: €7.668.688.533, 2014: €7.454.604.410).

13. Αποθεματικά

Η Κατάσταση Μεταβολών στα Αποθεματικά είναι η ακόλουθη:

	Αποθεματικό Προσόδων €	Αποθεματικό από Επενδυτικές και Χρηματοδοτικές Δραστηριότητες €	Σύνολο €
Υπόλοιπο 1 Ιανουαρίου 2014	(7.870.488.997)	(15.279.958.120)	(23.150.447.117)
Πλεόνασμα για το έτος	239.507.897	-	239.507.897
Καθαρή κίνηση σε Επενδυτικές και Χρηματοδοτικές Δραστηριότητες για το έτος	-	(200.317.366)	(200.317.366)
Αναπροσαρμογή στη βάση των πραγματικών εισπράξεων και πληρωμών για το έτος	-	(84.510.954)	(84.510.954)
Συνολικά εισοδήματα/δαπάνες για το έτος	239.507.897	(284.828.320)	(45.320.423)
Υπόλοιπο 31 Δεκεμβρίου 2014	(7.630.981.100)	(15.564.786.440)	(23.195.767.540)
Έλλειμμα για το έτος	(160.207.983)	-	(160.207.983)
Καθαρή κίνηση σε Επενδυτικές και Χρηματοδοτικές Δραστηριότητες για το έτος	-	(80.658.723)	(80.658.723)
Αναπροσαρμογή στη βάση των πραγματικών εισπράξεων και πληρωμών για το έτος	-	(43.682.575)	(43.682.575)
Συνολικά εισοδήματα/δαπάνες για το έτος	(160.207.983)	(124.341.298)	(284.549.281)
Υπόλοιπο 31 Δεκεμβρίου 2015	(7.791.189.083)	(15.689.127.738)	(23.480.316.821)

ΚΥΠΡΙΑΚΗ ΔΗΜΟΚΡΑΤΙΑ
ΠΡΟΣΘΕΤΕΣ ΠΛΗΡΟΦΟΡΙΕΣ ΣΤΙΣ ΟΙΚΟΝΟΜΙΚΕΣ ΚΑΤΑΣΤΑΣΕΙΣ

14. Δάνεια για Συγχρηματοδοτούμενα Έργα

Τα Δάνεια για Συγχρηματοδοτούμενα Έργα, αφορούν έργα υποδομής Οργανισμών του Δημόσιου Τομέα που συγχρηματοδοτούνται από το κράτος και τους ίδιους τους οργανισμούς και είναι όλα σε Ευρώ. Τα υπόλοιπα που αφορούν την κυβερνητική συνεισφορά αναλύονται ως εξής:

	2015	2014
	€	€
Δήμοι	(127.677.696)	(137.010.514)
Κοινοτικά Συμβούλια	(5.075.208)	(7.319.873)
Συμβούλια Αποχετεύσεως	(3.785.317)	(4.305.246)
Εγγυημένα Δάνεια	(136.538.221)	(148.635.633)
Κοινοτικά Συμβούλια	-	(36.869)
Μη Εγγυημένα Δάνεια	-	(36.869)
Ολικά	(136.538.221)	(148.672.502)

15. Συμπράξεις Δημόσιου και Ιδιωτικού Τομέα

Οι Συμπράξεις Δημόσιου και Ιδιωτικού Τομέα αντιπροσωπεύουν συμβατικά ρυθμισμένες συνεργασίες μεταξύ της Κυβέρνησης και του ιδιωτικού τομέα με σκοπό την παροχή δημόσιων υπηρεσιών, σύμφωνα με τις οποίες οι απαιτούμενοι πόροι υπόκεινται σε κατάλληλη διαχείριση και οι κίνδυνοι που απορρέουν κατανέμονται μεταξύ των εταίρων αναλόγως των αρμοδιοτήτων.

Οι Συμπράξεις Δημόσιου και Ιδιωτικού Τομέα της Κυβέρνησης που βρίσκονται σε ισχύ κατά τη διάρκεια του έτους 2015 παρουσιάζονται πιο κάτω:

ΚΥΠΡΙΑΚΗ ΔΗΜΟΚΡΑΤΙΑ
ΠΡΟΣΘΕΤΕΣ ΠΛΗΡΟΦΟΡΙΕΣ ΣΤΙΣ ΟΙΚΟΝΟΜΙΚΕΣ ΚΑΤΑΣΤΑΣΕΙΣ

Λεπτομέρειες	(Α) Αερολιμένες Λάρνακας και Πάφου	(Β) Μαρίνα Λεμεσού	(Γ) Μαρίνα Αγίας Νάπας
<i>Περιγραφή σύμπραξης</i>	Ανάπτυξη και διαχείριση των αερολιμένων	Ανάπτυξη, λειτουργία, διαχείριση και εκμετάλλευση μαρίνας	Σχεδιασμός, κατασκευή, χρηματοδότηση, λειτουργία, διαχείριση και εκμετάλλευση μαρίνας
<i>Ημερομηνία υπογραφής συμφωνίας</i>	8.7.2005	Αρχική: 25.1.2008 Συμπληρωματική: 25.1.2010	27.4.2012
<i>Ημερομηνία ισχύος συμφωνίας</i>	12.5.2006	25.1.2008	27.4.2012
<i>Περίοδος ισχύος συμφωνίας</i>	25 έτη	53 έτη (από 25.1.2010) (2)	55 έτη
<i>Διαμοιρασμός κόστους</i>	Διαχειριστής: 100%	Διαχειριστής: 100%	Διαχειριστής: 100%
<i>Πραγματοποιηθέν/ αναμενόμενο κόστος κατασκευής έργου (συνολικό)</i>	Φάση I €574,5 εκ. (κατασκευή αερολιμένων – ολοκληρώθηκε)	Φάση I €134,3 εκ. (μαρίνα και υποδομές - ολοκληρώθηκε)	Φάση I €82,8 εκ. (μαρίνα και υποδομές – σε εξέλιξη)
	Φάση II €143,0 εκ. (επέκταση αερολιμένων – δεν ξεκίνησε) Σύνολο €717,5 εκ.	Φάση II €216,7 εκ. (οικιστική και εμπορική ανάπτυξη – σε εξέλιξη) Σύνολο €351,0 εκ.	Φάση II €137,2 εκ. (οικιστική και εμπορική ανάπτυξη – δεν ξεκίνησε) Σύνολο €220,0 εκ.

**ΚΥΠΡΙΑΚΗ ΔΗΜΟΚΡΑΤΙΑ
ΠΡΟΣΘΕΤΕΣ ΠΛΗΡΟΦΟΡΙΕΣ ΣΤΙΣ ΟΙΚΟΝΟΜΙΚΕΣ ΚΑΤΑΣΤΑΣΕΙΣ**

Λεπτομέρειες	(Α) Αερολιμένες Λάρνακας και Πάφου	(Β) Μαρίνα Λεμεσού	(Γ) Μαρίνα Αγίας Νάπας
<i>Καθαρή αξία εισοδημάτων από το έργο (Κυβέρνησης)</i>	(1)	Σταθερό: €51.260 ανά έτος, αναπροσαρμοσμένο κάθε έτος, βάσει του Γενικού Δείκτη Τιμών Καταναλωτή, και αυξημένο κάθε 10 έτη, κατά 3%	Σταθερό: €100.000 ανά έτος (πρώτη πληρωμή μετά το πέμπτο έτος), αναπροσαρμοσμένο κάθε έτος, βάσει του Γενικού Δείκτη Τιμών Καταναλωτή, και αυξημένο κάθε 10 έτη, κατά 3%
	Σταθερό: €3,5 εκ. ανά έτος, αναπροσαρμοσμένο κάθε 2 έτη, βάσει του Γενικού Δείκτη Τιμών Καταναλωτή	Σταθερό: €290.500 ετήσια, αναπροσαρμοσμένο κάθε 2 έτη, βάσει του Γενικού Δείκτη Τιμών Καταναλωτή	
	Μεταβλητό: 33% επί των ακαθάριστων εσόδων του Διαχειριστή Διαμοιρασμός κερδών βάσει προτύπων απόδοσης	€21,2 εκ. έσοδα από τη μίσθωση οικιστικών μονάδων	Έσοδα από τη μίσθωση οικιστικών μονάδων
<i>Εισπράξεις έτους</i>	€60,9 εκ. (3)	€3,7 εκ.	-
<i>Πληρωμές έτους</i>	Δ/Ε	Δ/Ε	Δ/Ε
<i>Δικαίωμα (option) ανανέωσης συμφωνίας</i>	Όχι	Όχι	Όχι
<i>Δικαίωμα τερματισμού συμφωνίας</i>	Όχι	Κυβέρνηση (μόνο σε περίπτωση παράβασης των όρων της συμφωνίας)	Κυβέρνηση (μόνο σε περίπτωση παράβασης των όρων της συμφωνίας)
<i>Κυριότητα έργου κατά τη λήξη της συμφωνίας</i>	Κυβέρνηση (5)	Κυβέρνηση (5)	Κυβέρνηση (5)
<i>Καθορισμός τελών</i>	Αεροναυτικά τέλη: αύξηση μόνο με έγκριση της Κυβέρνησης	Ελεύθερος καθορισμός από το Διαχειριστή	Ελεύθερος καθορισμός από το Διαχειριστή
	Μη αεροναυτικά τέλη: ελεύθερος καθορισμός, βασισμένος στο κόστος της υπηρεσίας που αφορά		

ΚΥΠΡΙΑΚΗ ΔΗΜΟΚΡΑΤΙΑ
ΠΡΟΣΘΕΤΕΣ ΠΛΗΡΟΦΟΡΙΕΣ ΣΤΙΣ ΟΙΚΟΝΟΜΙΚΕΣ ΚΑΤΑΣΤΑΣΕΙΣ

Λεπτομέρειες	(Δ) Μονάδα Αφαλάτωσης Νερού Λάρνακας	(Ε) Μονάδα Αφαλάτωσης Νερού Δεκέλειας	(ΣΤ) Μονάδα Αφαλάτωσης Νερού Λεμεσού
<i>Περιγραφή σύμβασης</i>	Ανακαίνιση, λειτουργία και πώληση νερού	Ανακαίνιση, λειτουργία, συντήρηση και πώληση νερού	Σχεδιασμός, κατασκευή, λειτουργία, συντήρηση και προμήθεια νερού
<i>Ημερομηνία υπογραφής συμφωνίας</i>	26.1.2012	30.9.2005 και 27.11.2007 (συμπληρωματική συμφωνία)	7.8.2009
<i>Ημερομηνία έναρξης λειτουργίας</i>	1.7.2015	20.5.2007	1.7.2012
<i>Περίοδος ισχύος συμφωνίας</i>	27 έτη (2 έτη για ανακαίνιση και 25 έτη για λειτουργία)	22 έτη (2 έτη για ανακαίνιση και 20 έτη για λειτουργία)	23 έτη (3 έτη για κατασκευή και 20 έτη για λειτουργία)
<i>Διαμοιρασμός κόστους</i>	Διαχειριστής: 100%	Διαχειριστής: 100%	Διαχειριστής: 100%
<i>Πραγματοποιηθέν/ αναμενόμενο κόστος κατασκευής έργου (συνολικό)</i>	€6 εκ.	€27,8 εκ.	€45,8 εκ.

ΚΥΠΡΙΑΚΗ ΔΗΜΟΚΡΑΤΙΑ
ΠΡΟΣΘΕΤΕΣ ΠΛΗΡΟΦΟΡΙΕΣ ΣΤΙΣ ΟΙΚΟΝΟΜΙΚΕΣ ΚΑΤΑΣΤΑΣΕΙΣ

Λεπτομέρειες	(Δ) Μονάδα Αφαλάτωσης Νερού Λάρνακας	(Ε) Μονάδα Αφαλάτωσης Νερού Δεκέλειας	(ΣΤ) Μονάδα Αφαλάτωσης Νερού Λεμεσού
<i>Ελάχιστο ποσό πληρωτέο από την κυβέρνηση για κάλυψη κεφαλαιουχικού κόστους για ολόκληρη τη συμφωνία</i>	€12,3 εκ.	€41,7 εκ.	€81,6 εκ.
<i>Πληρωμές έτους</i>	€4,2 εκ (4)	€16,3 εκ. (4)	€7,8 εκ. (4)
<i>Δικαίωμα (option) ανανέωσης συμφωνίας</i>	Όχι	Όχι	Όχι
<i>Δικαίωμα τερματισμού συμφωνίας</i>	Κυβέρνηση έχει δικαίωμα πρόωρου τερματισμού και εξαγοράς της συμφωνίας	Κυβέρνηση έχει δικαίωμα πρόωρου τερματισμού και εξαγοράς της συμφωνίας	Κυβέρνηση έχει δικαίωμα πρόωρου τερματισμού και εξαγοράς της συμφωνίας
<i>Κυριότητα έργου κατά τη λήξη της συμφωνίας</i>	Κυβέρνηση (5)	Κυβέρνηση (5)	Κυβέρνηση (5)
<i>Καθορισμός τελών</i>	Σύμφωνα με προκαθορισμένες παραμέτρους (6)	Σύμφωνα με προκαθορισμένες παραμέτρους (6)	Σύμφωνα με προκαθορισμένες παραμέτρους (6)

ΚΥΠΡΙΑΚΗ ΔΗΜΟΚΡΑΤΙΑ

ΣΗΜΕΙΩΣΕΙΣ ΣΤΙΣ ΟΙΚΟΝΟΜΙΚΕΣ ΚΑΤΑΣΤΑΣΕΙΣ

Επεξηγήσεις:

- (1) Αρχική εκτίμηση (τιμές 2006): Σταθερό €34,9 εκ, Μεταβλητό €609,1 εκ., Διαμοιρασμού κερδών €129,6 εκ., Σύνολο €773,6 εκ.
- (2) Η μίσθωση των οικιστικών μονάδων της Μαρίνας γίνεται για 125 έτη. Οι συμβάσεις μίσθωσης υπογράφονται από τον Ανάδοχο για τα πρώτα 53 έτη και από την κυβέρνηση για τα υπόλοιπα 72 έτη.
- (3) Συμπεριλαμβάνονται στα *Ενοίκια, Δικαιώματα και Άλλοι Πρόσοδοι (Σημείωση 4 Άλλα Έσοδα)*. Αποτελούνται από Σταθερό εισόδημα €4 εκ. και Μεταβλητό εισόδημα μείον αποκοπές €56,9 εκ. Σταθερό εισόδημα €1 εκ. και Μεταβλητό εισόδημα €2 εκ., που εισπράχθηκαν μέσα στο έτος, αφορούν το έτος 2014.

Πέραν των πιο πάνω, στα *Έσοδα από Προσφορά Υπηρεσιών και Αγαθών (Σημείωση 4 Άλλα Έσοδα)* συμπεριλαμβάνεται ποσό ύψους €3,1 εκ., από το οποίο τα €0,8 εκ. ήταν σχετικά με το έτος 2014, που εισπράχθηκε από την Κυβέρνηση κατά τη διάρκεια του έτους και αφορούσε παροχή υπηρεσιών από την Πυροσβεστική Υπηρεσία προς το Διαχειριστή. Ποσό ύψους €0,8 εκ., που αφορά παροχή υπηρεσιών για το έτος, εκκρεμεί κατά το τέλος του έτους.
- (4) Συμπεριλαμβάνονται στις *Λειτουργικές Δαπάνες* στο Λογαριασμό Εισπράξεων και Πληρωμών.
Δεν υπήρχαν οποιεσδήποτε Εκκρεμείς Υποχρεώσεις για το έτος.
- (5) Τα έργα θα πρέπει να περιέλθουν στην Κυβέρνηση με ευθύνη του Διαχειριστή να είναι απαλλαγμένα οποιωνδήποτε ελαττωμάτων.
- (6) Το κράτος υποχρεούται κατά το ελάχιστο να αγοράζει μια καθορισμένη ποσότητα αφαλατωμένου νερού ή έχει το δικαίωμα να θέσει τη μονάδα σε εφεδρία και να καταβάλλει στον Ανάδοχο ένα ελάχιστο ποσό για κάλυψη του κεφαλαιουχικού κόστους. Οι τιμές μονάδας ανά κυβικό μέτρο αναπροσαρμόζονται κάθε τρίμηνο βάσει των ακόλουθων παραμέτρων: (α) δείκτης εργατικών, (β) δείκτης καυσίμων και (γ) πραγματική κατανάλωση ηλεκτρικής ενέργειας.

Λιμάνι και Μαρίνα Λάρνακας

Στις 3 Αυγούστου 2012 υπογράφηκε επιστολή (Freeze Letter) για την εμπορική συμφωνία παραχώρησης της Σύμβασης για την Ανάπτυξη του Λιμανιού και της Μαρίνας Λάρνακας.

Στις 8 Ιουλίου 2015 ο Υπουργός Μεταφορών Επικοινωνιών και Έργων ανακοίνωσε την απόφαση της Κυβέρνησης να μην ανανεώσει την περίοδο ισχύος της προσφοράς της Κοινοπραξίας Ζήνων, η οποία έληξε στις 15 Ιουνίου 2015, λόγω αποτυχίας της Κοινοπραξίας να ανταποκριθεί στις δεσμεύσεις και στις υποχρεώσεις που είχε αναλάβει.

Ενδεχόμενες Υποχρεώσεις

Αερολιμένες Λάρνακας και Πάφου

Σε περίπτωση που ο Ανάδοχος δεν είναι σε θέση να αποπληρώσει τα δάνεια του, η κυβέρνηση έχει υποχρέωση να καταβάλει στους δανειστές του Αναδόχου το 95% των οφειλόμενων δανείων. Σε τέτοια περίπτωση τα περιουσιακά στοιχεία του έργου μεταφέρονται στην κυριότητα της κυβέρνησης.

ΚΥΠΡΙΑΚΗ ΔΗΜΟΚΡΑΤΙΑ

ΣΗΜΕΙΩΣΕΙΣ ΣΤΙΣ ΟΙΚΟΝΟΜΙΚΕΣ ΚΑΤΑΣΤΑΣΕΙΣ

Μονάδα Αφαλάτωσης Νερού Λάρνακας

Υπάρχει απαίτηση από τον Ανάδοχο για μη κατάλληλη παράδοση από το Τμήμα Αναπτύξεως Υδάτων της μονάδας προς ανακαίνιση.

Μονάδα Αφαλάτωσης Νερού Λεμεσού

Υπάρχει απαίτηση από τον Ανάδοχο για καθυστέρηση στην παραχώρηση του Εργοταξίου.